| Rev. | Creazione | Descrizione Modifica | Disegnatore |
|---|---|---|---|
| A | 27/10/09 | | andreati |
| B | 02/11/09 | Aggiornato lunghezze basamenti | andreati |
| C | 10/11/09 | Aggiornato | alippis |

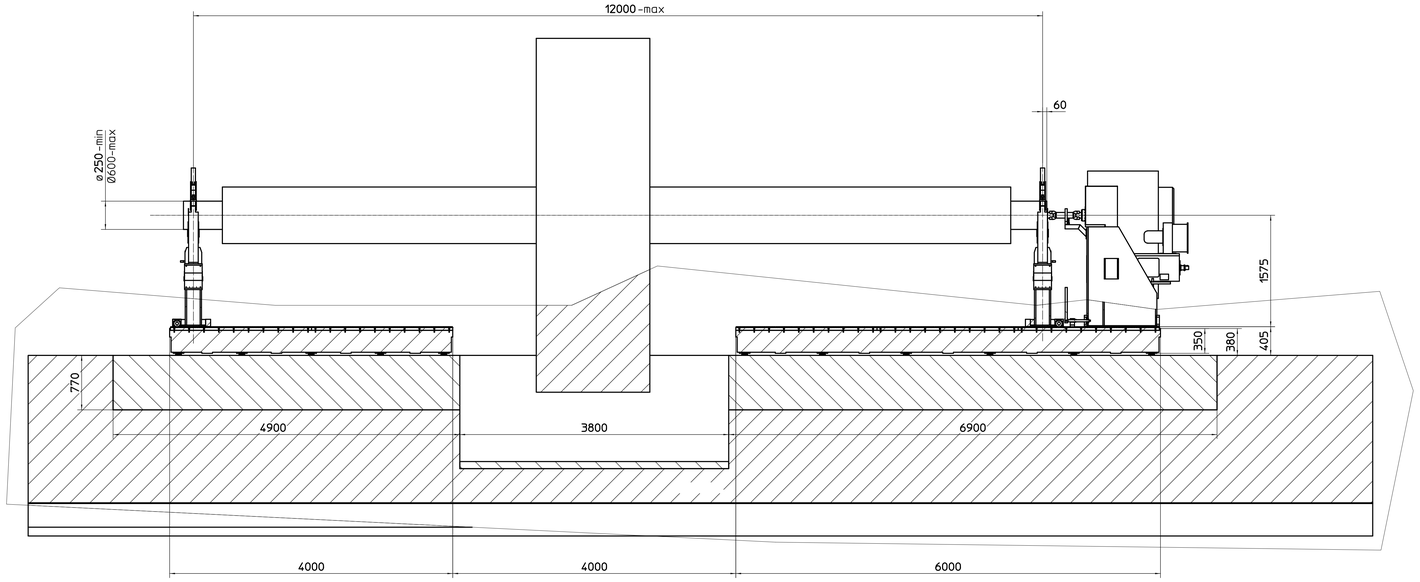


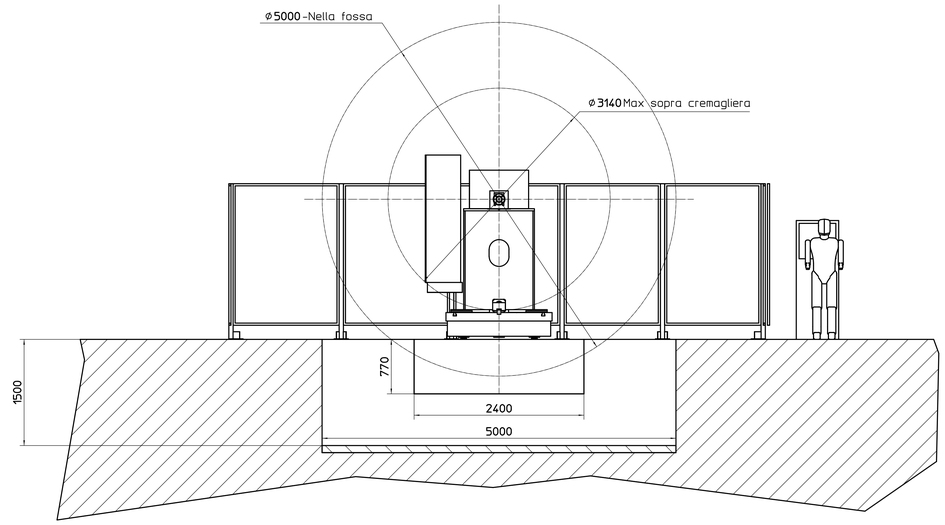


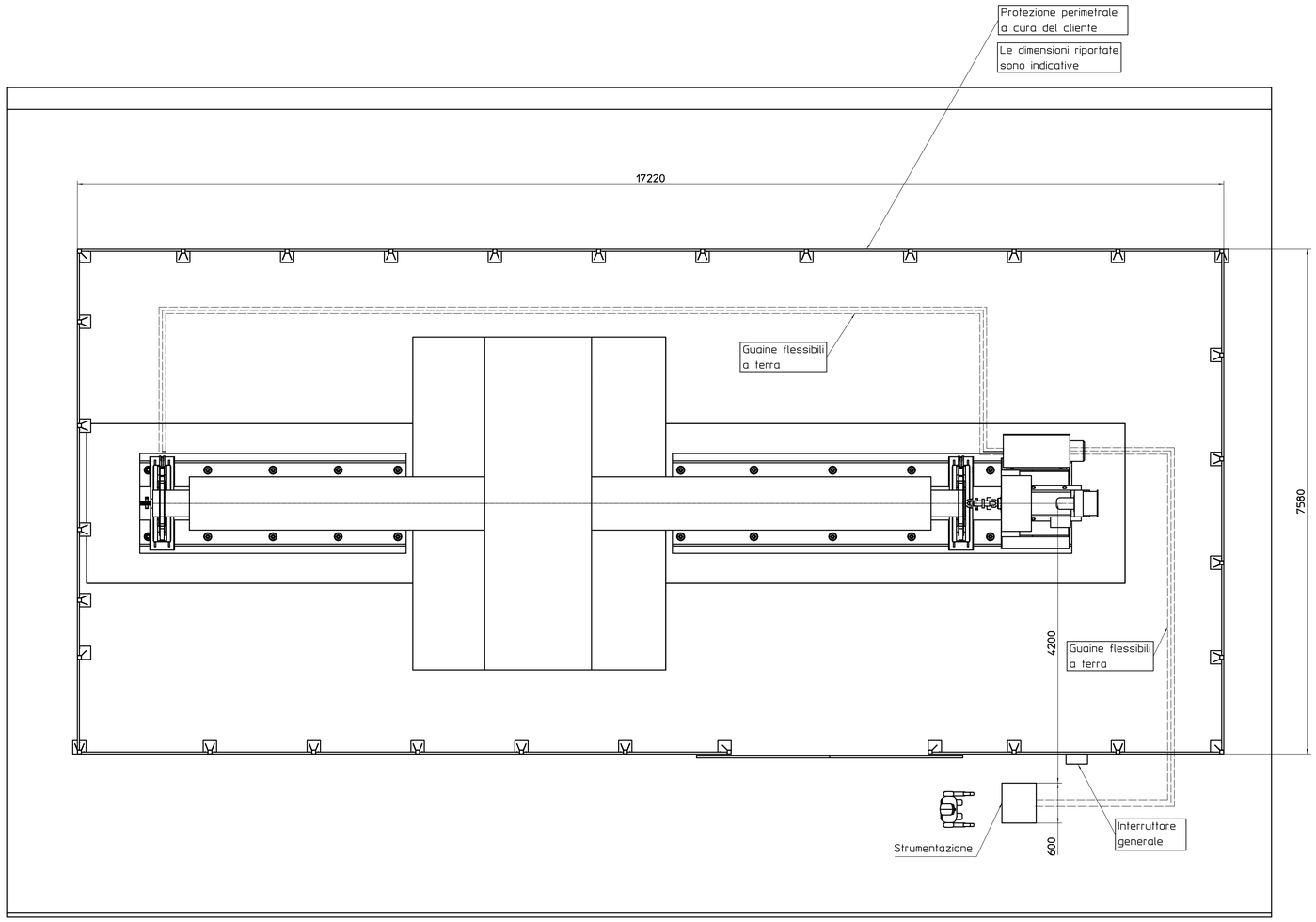


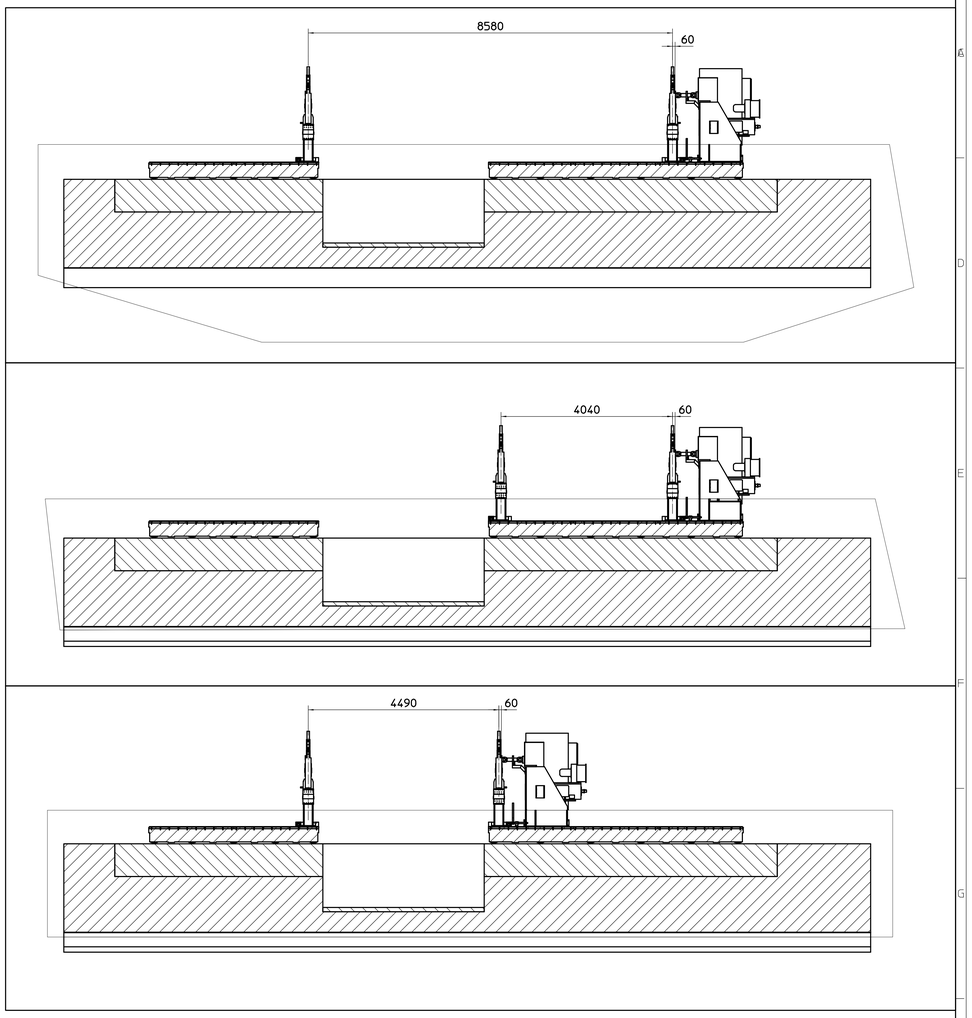


Questo layout sostituisce
tutti gli studi precedenti

| POS. | PEZZI | DENOMINAZIONE | MATERIALE | PESO (kg) | NOTE |
|---|---|---|---|---|---|

*Questo disegno e' proprieta' esclusiva della CEMB che ne vieta la riproduzione e la comunicazione a terzi. Esso dovra' essere restituito a fine consultazione. La Societa' tutela i propri diritti a norma di legge*

ISO-E Ra 3.2

| NOTE | TOLLERANZE UNI 5307 - GRADO PRECISO | | | | | | |
|---|---|---|---|---|---|---|---|
| RAGGI NON QUOTATI: 1 MAX | DA | 0 | 7 | 31 | 121 | 316 | 1001 |
| SMUSSI NON QUOTATI: 0,5x45° | A | 6 | 30 | 120 | 315 | 1000 | 2000 |
| TOLLERANZE ANGOLARI = 30' | TOLL. | ±0,1 | ±0,2 | ±0,3 | ±0,5 | ±0,8 | ±1,2 |

| | | | |
|---|---|---|---|
| SOST. IL | | DISEGNATO | Alippi |
| SOST. DAL | | DATA | 10/11/09 |
| RIC. DAL | | SCALE | 1:30 |

CEMB
Costruzioni Elettro Meccaniche
Ing. Buzzi & C. - S.p.A.

CLIENTE :
MACCHINA : ZB40000/G/GV
GRUPPO :
CODICE GRUPPO :
DENOMINAZIONE : LAYOUT

DIS. N. 391089479G